

Guida destinatari per la presentazione della domanda su Finanziamenti Online

**PROGRAMMA INTEGRATO
DI INTERVENTI A SOSTEGNO DELLA CREAZIONE D'IMPRESA –
LINEA 8 FRIM “START UP E RE-START”**



Accedere a <http://gefo.servizirl.it/re-startup>

Nel caso di nuovo utente cliccare sul pulsante «Registrazione Utente»

REGISTRAZIONE UTENTE RECUPERA PASSWORD ACCESSO CON CRS NOME UTENTE PASSWORD **ENTRA**

BENVENUTO!



Benvenuto nel servizio di Regione Lombardia dedicato al programma **Start Up e Re-Start** della Direzione Generale Attività produttive, Ricerca e Innovazione .

Per accedere al servizio è necessario registrarsi, inserendo i tuoi dati personali: Codice Fiscale, Cognome, Nome, E-mail

REGISTRAZIONI UTENTE

Hai dimenticato la password?

RECUPERA PASSWORD



RegioneLombardia



Inserire i dati richiesti, accettare le condizioni sulla privacy e cliccare sul pulsante «conferma»

REGISTRAZIONE UTENTE

Possono effettuare la registrazione solo persone fisiche, dotate di codice fiscale.

Per registrarsi cliccare sul tasto **Registrazione Utente** nella pagina iniziale e compilare i dati richiesti.

Cliccando su **Conferma**, l'utente riceve una e-mail che comunica l'avvenuta registrazione e le indicazioni (**Nome Utente e Password**) da utilizzare ogni volta che vorrà accedere al sistema.

Si consiglia di conservarle con cura.

Per qualsiasi problema sulle modalità di registrazione consultare la pagina di [AIUTO](#)

CODICE FISCALE (*)

COGNOME (*)

NOME (*)

EMAIL (*)

Dichiaro di aver letto e accettato i termini dell' [INFORMATIVA SUL TRATTAMENTO DEI DATI D.LGS. N.196/2003](#) (*)

CONFERMA

ANNULLA

CHIUDI



Il sistema conferma l'avvenuta registrazione ed invia le credenziali (utente e password) via email

Registrazione effettuata con successo

Egregio Signor/Gentile Signora

Grazie per essersi registrato/a.

Le invieremo Nome Utente e Password all'indirizzo e-mail da Lei indicato.

Al primo accesso al sito Le verrà richiesto di modificare la password generata automaticamente dal sistema.

Per ulteriori informazioni può consultare l'[Aiuto](#) nella pagina iniziale e, per eventuali segnalazioni, La preghiamo di contattare l'assistenza tecnica all'indirizzo:

assistentzaweb@regione.lombardia.it

Buon lavoro

Chiudi



Accedere a <http://gefo.servizirl.it/re-startup> ed inserire «nome utente» e «password» i ricevuti via email e cliccare sul pulsante «entra»

REGISTRAZIONE UTENTE RECUPERA PASSWORD ACCESSO CON CRS

NOME UTENTE PASSWORD **ENTRA**

BENVENUTO!

Benvenuto nel servizio di Regione Lombardia dedicato al programma **Start Up** e **Re-Start** della Direzione Generale Attività produttive, Ricerca e Innovazione .

Per accedere al servizio è necessario registrarsi, inserendo i tuoi dati personali: Codice Fiscale, Cognome, Nome, E-mail

REGISTRAZIONI UTENTE

Hai dimenticato la password?

RECUPERA PASSWORD



RegioneLombardia



Al primo accesso il sistema richiede l'aggiornamento della password. Inserire la vecchia password e la nuova e cliccare sul pulsante «conferma»

MODIFICA PASSWORD

Username


Vecchia password *

Nuova password *

Conferma nuova password *

* Dati obbligatori

Messaggio dalla pagina Web

 Questo è il primo accesso che si effettua al sito. E' obbligatorio modificare la password per potere procedere



Dopo aver aggiornato la password il sistema, per standard di sicurezza, reindirizza alla pagina di ingresso (<http://gefo.servizirl.it/re-startup>). Accedere inserendo il nome utente, la password appena modificata e cliccare sul pulsante «entra»

Per accedere al servizio è necessario registrarsi, inserendo i tuoi dati personali: Codice Fiscale, Cognome, Nome, E-mail

REGISTRAZIONI UTENTE

Hai dimenticato la password?


RECUPERA PASSWORD




RegioneLombardia



Cliccare su «scegli profilo»

UTENTE  Modifica

MENU 

Scegli profilo

Per richiamare i dati del soggetto per il quale si vuole operare (Soggetto Richiedente) o per inserire un nuovo soggetto, cliccare sul tasto Scegli profilo.



Se non sono presenti soggetti richiedenti cliccare su «inserire nuovo Soggetto Richiedente»

UTENTE: TATIANA  Modifica

MENU 

Scegli profilo

SCEGLI SOGGETTO RICHIEDENTE
Elenco dei soggetti richiedenti abilitati per l'utente

[Inserire un nuovo Soggetto Richiedente](#)

| <u>ID</u> | <u>SOGGETTO RICHIEDENTE</u> | <u>GRUPPO</u> | <u>MACROTIPOLOGIA</u> | <u>CODICE FISCALE</u> | <u>RUOLO</u> | <u>STATO</u> | <u>UTENTE ABILITATO</u> |
|-----------|-----------------------------|---------------|-----------------------|-----------------------|--------------|--------------|-------------------------|
|-----------|-----------------------------|---------------|-----------------------|-----------------------|--------------|--------------|-------------------------|

© Copyright Regione Lombardia - tutti i diritti riservati

Inserire i dati richiesti e selezionare macrotipologia. In questa guida verranno visualizzate le schermate per «persona fisica», quelle per le altre macro tipologie sono analoghe.

Per ricercare un profilo è sufficiente compilare la macro tipologia e il codice fiscale, quindi premere il pulsante Cerca.

Nel caso di macro tipologia "Persona Fisica" e "Impresa da costituirsi" il codice fiscale deve essere uguale a quello dell'utente attualmente autenticato a sistema

I campi contrassegnati da (*) sono obbligatori

Cerca anagrafica

Codice Fiscale (*)

Codice identificativo (se non Comunitario)

Partita Iva

(Non compilare se non Comunitario)

Macro tipologia (*)

Cerca

Associazione / Enti senza scopo di lucro, altro
Associazione tra imprese
Azienda speciale CCIAA
CCIAA
Consorzio
Cooperativa
Impresa / Libero Professionista
Impresa da costituirsi
Persona Fisica



Verificare i dati, inserirli se non presenti e cliccare su conferma. Con questo passaggio si finalizza la procedura di profilazione.

NUOVO SOGGETTO RICHIEDENTE

Denominazione

Codice fiscale

Email *

Telefono *

CONFERMA

ANNULLA

* Dati obbligatori



Cliccare sul nominativo presente in lista

SCEGLI SOGGETTO RICHIEDENTE

Elenco dei soggetti richiedenti abilitati per l'utente

Inserire un nuovo Soggetto Richiedente

| <u>ID</u> | <u>SOGGETTO RICHIEDENTE</u> | <u>GRUPPO</u> | <u>MACROTIPOLOGIA</u> | <u>CODICE FISCALE</u> | <u>RUOLO</u> | <u>STATO</u> | <u>UTENTE ABILITATO</u> |
|-----------|-----------------------------|---------------|-----------------------|-----------------------|--------------|--------------|-------------------------|
| 3852 | | cittadino | Persona Fisica | | poweruser | In medica | SI |



Cliccare di nuovo sul nome nella colonna «Soggetto Richiedente»

ELENCO SOGGETTO RICHIEDENTE

ELENCO SOGGETTO RICHIEDENTE

elenco soggetto richiedente selezionato

| <u>ID</u> | <u>SOGGETTO RICHIEDENTE</u> | <u>PARTITA IVA</u> | <u>CODICE FISCALE</u> | <u>STATO</u> | <u>AZIONI</u> |
|-----------|-----------------------------|--------------------|-----------------------|--------------|---------------|
| 3953 | | | | In modifica | |

Record totali: 1 - Pagina 1/1



Compilare i campi e cliccare su «continua»

ELENCO SOGGETTO RICHIEDENTE ▾ PROFILO SOGGETTO RICHIEDENTE

Sesso *

Data di nascita *

Comune di nascita *

Provincia di nascita

Email

Telefono *

Cellulare

CONTINUA



Cliccare su «inserisci un nuovo indirizzo» se non presente in lista, dopo averlo selezionato cliccare sul pulsante «continua»

[ELENCO SOGGETTO RICHIEDENTE](#) ▶ **PROFILO SOGGETTO RICHIEDENTE**

VISUALIZZA IL PROFILO DEL SOGGETTO RICHIEDENTE |

A) DATI ANAGRAFICI

B) INDIRIZZO

C) PRIVACY

D) CONFERMA PROFILO

ATTENZIONE: deve essere presente l'indirizzo di residenza

[Inserisci un nuovo indirizzo](#)

| ID | INDIRIZZO | TIPOLOGIA | AZIONI |
|----|-----------|-----------|--------|
|----|-----------|-----------|--------|

CONTINUA



Completare i campi relativi all'indirizzo e cliccare su «conferma»

NUOVO INDIRIZZO

Id

Tipo *

Indirizzo residenza ▼

Indirizzo *

Comune *



Provincia

Cap *



CONFERMA

ANNULLA



Accettare le dichiarazioni sulla privacy e cliccare sul pulsante «continua»

[ELENCO SOGGETTO RICHIEDENTE](#) ▶ [PROFILO SOGGETTO RICHIEDENTE](#)

Il sottoscritto [redacted] dichiara

di aver letto e accettato i termini dell' [INFORMATIVA SUL TRATTAMENTO DEI DATI D.LGS. N.196/2003](#) *

- di prestare il proprio consenso al trattamento dei dati personali secondo i termini dell' [INFORMATIVA SUL TRATTAMENTO DEI DATI D.LGS. N.196/2003](#) al fine di ricevere:

- newsletter relative a politiche/bandi/interventi regionali
- eventi promossi o patrocinati da Regione Lombardia
- sondaggi rivolti al pubblico relativi a politiche/bandi/interventi regionali

L'indirizzo email a cui trasmettere il materiale è:

[redacted]

Si comunica che:

- Titolare del trattamento è la Giunta Regionale della Lombardia, nella persona del suo Presidente, con sede in Milano Piazza Città di Lombardia 1, 20124 Milano.
Il responsabile del trattamento è il Direttore Centrale o Generale della Direzione competente per il singolo bando regionale. E', inoltre, l'Autorità di Certificazione in caso di finanziamento su Fondi comunitari.



Confermare le informazioni sul profilo e cliccare sul pulsante «continua»

[ELENCO SOGGETTO RICHIEDENTE](#) ▾ **PROFILO SOGGETTO RICHIEDENTE**

MODIFICA IL PROFILO DEL SOGGETTO RICHIEDENTE

A) DATI ANAGRAFICI

B) INDIRIZZO

C) PRIVACY

D) CONFERMA PROFILO

ATTENZIONE: con la conferma del profilo non sarà più possibile modificare i dati

Conferma profilo *

- Non desidero ancora confermare definitivamente le informazioni del mio profilo
- Confermo le informazioni del mio profilo

CONTINUA

* Dati obbligatori



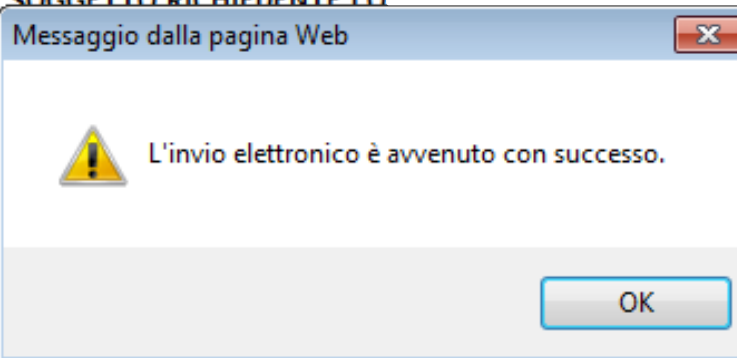
Il sistema conferma il corretto invio

[ELENCO SOGGETTO RICHIEDENTE](#) ▸ [PROFILO SOGGETTO RICHIEDENTE](#)

MODIFICA IL PROFILO DEL SOGGETTO RICHIEDENTE LO

A) DATI ANAGRAFICI

D) CONFERMA PROFILO



ATTENZIONE: con la conferma

Conferma profilo *

- Non desidero ancora confermare definitivamente le informazioni del mio profilo
- Confermo le informazioni del mio profilo

ATTENDERE..

* Dati obbligatori



Per inserire una nuova domanda cliccare nel menù a sinistra su «nuova domanda»



The screenshot displays the top navigation bar of the Regione Lombardia website. On the left, there are logos for Regione Lombardia and EXPO MILANO 2015. The date and time '24 Ott 2013 10:01' are shown in the center. On the right, there are links for 'HOME', 'CONTATTI', 'GUIDA START UP E RE-START', 'GUIDA FORNITORI', and 'ESCI'. Below the navigation bar, the main header features the text 'LINEA "START UP E RE-START" E RETE DI SOGGETTI FORNITORI DI SERVIZI DI AFFIANCAMENTO' and the 'Numero verde 800.131.151'. A green bar below the header shows the user's name 'UTENTE: TATIANA LO MARTIRE (ID:2501158)' and 'CITTADINO: LO MARTIRE TATIANA (ID:3953)', along with a 'Modifica' button. A 'MENU' dropdown is open on the left, with the 'Nuova domanda' option highlighted by a yellow circle. The main content area contains instructions: 'Selezionare una voce del menu di sinistra e cliccare: sul tasto Nuova domanda, per inserire una nuova domanda dall'elenco Domande. sul tasto Elenco domande, per consultare una domanda già inserita. sul tasto Profilo Soggetto Richiedente, per accedere al profilo del Soggetto Richiedente con cui si sta operando.' The footer includes the copyright notice '© Copyright Regione Lombardia - tutti i diritti riservati'.

RegioneLombardia

EXPO MILANO 2015

24 Ott 2013 10:01

HOME | CONTATTI | GUIDA START UP E RE-START | GUIDA FORNITORI | ESCI

LINEA "START UP E RE-START" E RETE DI SOGGETTI FORNITORI DI SERVIZI DI AFFIANCAMENTO

Numero verde 800.131.151

UTENTE: TATIANA LO MARTIRE (ID:2501158) | CITTADINO: LO MARTIRE TATIANA (ID:3953) Modifica

MENU

Profilo soggetto richiedente

Scegli profilo




Nuova domanda

Elenco domande

Selezionare una voce del menu di sinistra e cliccare:
sul tasto Nuova domanda, per inserire una nuova domanda dall'elenco Domande.
sul tasto Elenco domande, per consultare una domanda già inserita.
sul tasto Profilo Soggetto Richiedente, per accedere al profilo del Soggetto Richiedente con cui si sta operando.

© Copyright Regione Lombardia - tutti i diritti riservati

Nella riga relativa a « Linea 8 frim start-up e re-start)» cliccare su «Nuovo progetto» nella colonna modulistica.

| | | | | | | |
|------------------------------|---|------------------|--|-------------------------------|-----------------------|---|
| MENU | ELENCO DOMANDE | | | | | |
| Profilo soggetto richiedente | ELENCO DOMANDE | | | | | |
| Scegli profilo |  | | | | | |
| Nuova domanda | <u>DG</u> | <u>ID AVVISO</u> | <u>DESCRIZIONE</u> | <u>PERIODO APERTURA BANDO</u> | <u>MODULISTICA</u> | <u>DOCUMENTI</u> |
| Elenco domande | Start Up e Re-Start D.G. Attività produttive | 816 | <u>SELEZIONE DELLA RETE DI SOGGETTI FORNITORI DI SERVIZI DI AFFIANCAMENTO AI PERCORSI DI AVVIO E RILANCIO DELLE IMPRESE (LINEA 8 FRIM START-UP E RE-START)</u> | dal 23/10/2013 ore 10:00 | <u>Nuovo progetto</u> |  |
| | Start Up e Re-Start D.G. Attività produttive | 770 | <u>LINEA 8 FRIM START-UP - RE-START</u> | dal 23/05/2013 ore 10:00 | <u>Nuovo progetto</u> |  |

© Copyright Regione Lombardia - tutti i diritti riservati



Compilare i campi e selezionare il tipo di soggetto richiedente (nel caso di aspirante imprenditore selezionare il campo B – persona fisica)

| | |
|------------------------------|--|
| MENU | ELENCO DOMANDE ³ MODULO PROGETTO |
| Profilo soggetto richiedente | NUOVO PROGETTO |
| Scegli profilo | |
| Nuova domanda | Id progetto Campo compilato automaticamente dal sistema |
| Elenco domande | Contributo a fondo perduto per servizi di consulenza e logistici <input type="checkbox"/> Richiede di avvalersi del servizio di affiancamento presso un fornitore selezionato da Regione Lombardia per un periodo massimo di 36 mesi dalla data di approvazione della concessione del finanziamento, tra quelli inclusi nell'elenco che sarà reso disponibile sul sito web di Regione Lombardia www.industria.regione.lombardia.it , per servizi di consulenza e logistici fino ad un importo massimo di euro 24.000,00 |
| | Tipo di finanziamento * |
| | <input type="text"/> |
| | Titolo del progetto * |
| | <input type="text"/> |
| | Soggetto beneficiario * |
| | (Una volta inserito questo campo non sarà più modificabile) |
| | <input type="radio"/> A. Micro, Piccola, Media Impresa, ai sensi del Regolamento (CE) 800/2008, attiva e iscritta al registro imprese da non più di 24 mesi. |
| | <input type="radio"/> B. Persona fisica con iscrizione al registro delle imprese da perfezionare entro 90 gg dal decreto di approvazione dell'elenco dei business plan ammessi. |
| | <input type="radio"/> C. Start up innovativa, ai sensi dell'art. 25 della L. 221/2012, iscritta all'apposito registro presso una CCIAA lombarda |



Compilare i campi e selezionare il tipo di soggetto richiedente (nel caso di aspirante imprenditore selezionare il campo B e cliccare sul pulsante «continua»)

| MENU | ELENCO DOMANDE | MODULO PROGETTO |
|------------------------------|--|---|
| Profilo soggetto richiedente | <input type="radio"/> | C. Start up innovativa, ai sensi dell'art. 25 della L. 221/2012, iscritta all'apposito registro presso una CCIAA lombarda |
| Scegli profilo | <input type="radio"/> | D. Nuova impresa attiva e iscritta al registro delle imprese da non più di 24 mesi emergente dalla liquidazione di un'impresa preesistente attraverso la costituzione di una nuova impresa (NewCo). |
| Nuova domanda | <input type="radio"/> | E. Nuova impresa attiva e iscritta al registro delle imprese da non più di 24 mesi emergente dalla liquidazione di un'impresa preesistente attraverso lo sviluppo di un'area aziendale (spin-off). |
| Elenco domande | <input type="radio"/> | F. Società cooperativa costituita dai lavoratori espulsi dal mondo del lavoro (Art. 14 legge 27 febbraio 1985, n. 49), attiva e iscritta al registro imprese da non più di 24 mesi. |
| | <input type="radio"/> | G. Società cooperativa che rileva attività in dismissione (Art. 14 legge 27 febbraio 1985, n. 49), attiva e iscritta al registro imprese da non più di 24 mesi. |
| | <input type="radio"/> | H. Impresa sociale (D.Lgs. 24 marzo 2006, n. 155), attiva e iscritta al registro delle imprese da non più di 24 mesi. |
| | <input type="radio"/> | I. PMI che, da non più di 24 mesi dalla data di presentazione della domanda on-line, integrano un nuovo manager / dirigente esterno che ha versato o verserà (entro 90 gg dal decreto di approvazione dell'elenco dei business plan ammessi) un aumento di capitale sociale superiore a 50.000,00 Euro. |
| | <input type="radio"/> | L. PMI con un piano di rilancio aziendale approvato ai sensi del bando "Piani di rilancio" di Regione Lombardia (decreto n. 7623/2013). |
| | Indirizzo Email che Regione Lombardia utilizzerà per le comunicazioni relative alla presente domanda * | |
| | <input type="text"/> | |
| | Recapito telefonico * | |
| | <input type="text"/> | |
| | <input type="button" value="CONTINUA"/> | |

La sezione «Notizie» è in sola lettura, nel caso si vogliano modificare i dati seguire le indicazioni dell’alert rosso. Per confermare e continuare cliccare sul pulsante continua»

MENU ▾ **ELENCO DOMANDE ⁸ MODULO PROGETTO**

Profilo soggetto richiedente **MODIFICA PROGETTO (**

| | | | | | |
|----------------|---------------------------|------------------------------|--------------------------|-----------------------|--------------------------------------|
| Scegli profilo | A) REGISTRAZIONE PROGETTO | B) NOTIZIE SULL'AZIENDA | C) SEDE DEL PROGETTO | D) ELENCO SOCI | E) SOCIETÀ PARTECIPATE |
| Nuova domanda | F) FIRMATARIO | G) PROGRAMMA DI INVESTIMENTO | H) COPERTURA FINANZIARIA | I) FIDI A BREVE | J) FINANZIAMENTI MEDIO/LUNGO TERMINE |
| Elenco domande | K) CONTRATTI LEASING | L) DE MINIMIS / ESL | M) DICHIARAZIONI | N) CONTATTO OPERATIVO | O) SOGGETTO ESTERNO INCARICATO |
| | P) DOCUMENTI ALLEGATI | Q) INVIO ELETTRONICO | | | |

CONFERMA I TUOI DATI CLICCANDO SUL PULSANTE 'CONTINUA' O MODIFICALI CLICCANDO NEL MENU A SINISTRA 'PROFILO SOGGETTO RICHIEDENTE' E SUCCESSIVAMENTE SULL'ICONA MARTELLETTO 

Ragione sociale

Natura giuridica

Codice attività primaria

Descrizione attività primaria



Selezionare la sede del progetto o cliccare su «inserisci sede»

MENU ▾ [ELENCO DOMANDE](#) ³ **MODULO PROGETTO**

Profilo soggetto richiedente **VISUALIZZA SCHEDA PROGETTO** (Il ,

Scegli profilo

| | | | | |
|---------------------------|------------------------------|-----------------------------|-----------------------|--------------------------------------|
| A) REGISTRAZIONE PROGETTO | B) NOTIZIE SULL'AZIENDA | C) SEDE DEL PROGETTO | D) ELENCO SOCI | E) SOCIETÀ PARTECIPATE |
| F) FIRMATARIO | G) PROGRAMMA DI INVESTIMENTO | H) COPERTURA FINANZIARIA | I) FIDI A BREVE | J) FINANZIAMENTI MEDIO/LUNGO TERMINE |
| K) CONTRATTI LEASING | L) DE MINIMIS / ESL | M) DICHIARAZIONI | N) CONTATTO OPERATIVO | O) SOGGETTO ESTERNO INCARICATO |
| P) DOCUMENTI ALLEGATI | Q) INVIO ELETTRONICO | | | |

Nuova domanda

Elenco domande

Elenco sedi del progetto

[Inserisci sede](#)

| <u>ID SEDE</u> | INDIRIZZO | TIPOLOGIA | AZIONI |
|----------------|-----------|-----------|--------|
| | | | |
| | | | |

[CONTINUA](#)

© Copyright Regione Lombardia - tutti i diritti riservati



La sede operativa è un requisito obbligatorio del bando, nel caso di persona fisica inserire una sede operativa

RICERCA SEDE DA COLLEGARE AL PROGETTO

Per effettuare la ricerca compilare uno dei campi

Id sede

Indirizzo

Tipologia

 ricerca

 nascondi

[Inserisci una nuova sede](#)

| ID | SEDE | TIPOLOGIA |
|-------|------|---------------------|
| 12548 | v | Indirizzo residenza |

Record totali: 1 - Pagina 1/1



Associare la sede operativa e compilare i campi

ASSOCIA SEDE AL PROGETTO

Id

Tipologia sede *

Indirizzo residenza

Tipologia sede nel progetto *


Comune *

MILANO

Provincia

MI

Cap *


Telefono

Fax



Compilare i campi ed inserire il numero REA. Nel caso di persona fisica inserire il numero 0 (zero). Cliccare sul pulsante «conferma»

Provincia
MI

Cap *
20158 

Telefono

Fax

Email

Sito internet

Numero REA *

* Dati obbligatori



**Confermare l'elenco dei soci (ove presenti) o modificarlo come da alert testuale rosso.
Cliccare sul pulsante «continua» per proseguire**

| MENU ▾ | ELENCO DOMANDE ⁺ ELENCO PROGETTI ⁺ MODULO PROGETTO | | | | | | | | | | | | | |
|---|---|------------------------------|--------------------------|-----------------------|--------------------------------------|--------------|------------------|--------------------|--|--|--|--|--|--|
| Profilo soggetto richiedente | VISUALIZZA SCHEDA PROGETTO (ID 1123941) | | | | | | | | | | | | | |
| Scegli profilo | A) REGISTRAZIONE PROGETTO | B) NOTIZIE SULL'AZIENDA | C) SEDE DEL PROGETTO | D) ELENCO SOCI | E) SOCIETÀ PARTECIPATE | | | | | | | | | |
| Nuova domanda | F) FIRMATARIO | G) PROGRAMMA DI INVESTIMENTO | H) COPERTURA FINANZIARIA | I) FIDI A BREVE | J) FINANZIAMENTI MEDIO/LUNGO TERMINE | | | | | | | | | |
| Elenco domande | K) CONTRATTI LEASING | L) DE MINIMIS / ESL | M) DICHIARAZIONI | N) CONTATTO OPERATIVO | O) SOGGETTO ESTERNO INCARICATO | | | | | | | | | |
| | P) DOCUMENTI ALLEGATI | Q) INVIO ELETTRONICO | | | | | | | | | | | | |
| <p>CONFERMA I TUOI DATI CLICCANDO SUL PULSANTE 'CONTINUA' O MODIFICALI CLICCANDO NEL MENU A SINISTRA 'PROFILO SOGGETTO RICHIEDENTE' E SUCCESSIVAMENTE SULL'ICONA MARTELLETTO </p> | | | | | | | | | | | | | | |
| Quote di partecipazione in azienda | | | | | | | | | | | | | | |
| <table border="1"><thead><tr><th><u>SOCIO</u></th><th><u>TIPOLOGIA</u></th><th><u>% POSSEDUTA</u></th></tr></thead><tbody><tr><td> </td><td> </td><td> </td></tr><tr><td> </td><td> </td><td> </td></tr></tbody></table> | | | | | | <u>SOCIO</u> | <u>TIPOLOGIA</u> | <u>% POSSEDUTA</u> | | | | | | |
| <u>SOCIO</u> | <u>TIPOLOGIA</u> | <u>% POSSEDUTA</u> | | | | | | | | | | | | |
| | | | | | | | | | | | | | | |
| | | | | | | | | | | | | | | |
| CONTINUA | | | | | | | | | | | | | | |



Confermare l'elenco delle società partecipate (ove presenti) o modificarle come da alert testuale rosso. Cliccare sul pulsante «continua» per proseguire

MENU ▾ [ELENCO DOMANDE](#) [ELENCO PROGETTI](#) [MODULO PROGETTO](#)

Profilo soggetto richiedente **VISUALIZZA SCHEDA PROGETTO (ID 1123941)**

| | | | | | |
|----------------|---------------------------|------------------------------|--------------------------|-----------------------|--------------------------------------|
| Scegli profilo | A) REGISTRAZIONE PROGETTO | B) NOTIZIE SULL'AZIENDA | C) SEDE DEL PROGETTO | D) ELENCO SOCI | E) SOCIETÀ PARTECIPATE |
| Nuova domanda | F) FIRMATARIO | G) PROGRAMMA DI INVESTIMENTO | H) COPERTURA FINANZIARIA | I) FIDI A BREVE | J) FINANZIAMENTI MEDIO/LUNGO TERMINE |
| Elenco domande | K) CONTRATTI LEASING | L) DE MINIMIS / ESL | M) DICHIARAZIONI | N) CONTATTO OPERATIVO | O) SOGGETTO ESTERNO INCARICATO |
| | P) DOCUMENTI ALLEGATI | Q) INVIO ELETTRONICO | | | |

CONFERMA I TUOI DATI CLICCANDO SUL PULSANTE 'CONTINUA' O MODIFICALI CLICCANDO NEL MENU A SINISTRA 'PROFILO SOGGETTO RICHIEDENTE' E SUCCESSIVAMENTE SULL'ICONA MARTELLETTO 

Quote di partecipazione in azienda

| <u>SOCIETÀ</u> | <u>FATTURATO ULTIMO ANNO</u> | <u>ATTIVO PATRIMONIALE ULTIMO ANNO</u> | <u>CAPITALE SOCIALE ULTIMO ANNO</u> | <u>ULA ULTIMO ANNO</u> | <u>% POSSEDUTA</u> |
|----------------|------------------------------|--|-------------------------------------|------------------------|--------------------|
| | | | | | |

CONTINUA




Inserire i dati del firmatario (attenzione: il Firmatario deve essere identico al Beneficiario nel caso di richiesta da parte di Persona Fisica)

| MENU | ELENCO DOMANDE ^h ELENCO PROGETTI ^h MODULO PROGETTO | | | | |
|------------------------------|--|------------------------------|--------------------------|-----------------------|--------------------------------------|
| Profilo soggetto richiedente | PROGETTO | | | | |
| Scegli profilo | F) FIRMATARIO | G) PROGRAMMA DI INVESTIMENTO | H) COPERTURA FINANZIARIA | I) FIDI A BREVE | J) FINANZIAMENTI MEDIO/LUNGO TERMINE |
| Nuova domanda | K) CONTRATTI LEASING | L) DE MINIMIS / ESL | M) DICHIARAZIONI | N) CONTATTO OPERATIVO | O) SOGGETTO ESTERNO INCARICATO |
| Elenco domande | P) DOCUMENTI ALLEGATI | Q) INVIO ELETTRONICO | | | |

PER INSERIRE O MODIFICARE I DATI DI QUESTA SEZIONE CLICCARE SULL'ICONA ACCANTO AL CODICE FISCALE E SUCCESSIVAMENTE SU 'INSERISCI NUOVO SOGGETTO' NEL CASO IL SOGGETTO NON SIA PRESENTE NELL'ELENCO

Codice fiscale *



Cognome *

(Campo compilato automaticamente dal sistema dopo la selezione del soggetto)

Nome *

(Campo compilato automaticamente dal sistema dopo la selezione del soggetto)

Data di nascita *

Nel caso di ricerca associare il soggetto al progetto flaggando la casella o inserire nuovo soggetto cliccando su «inserisci nuovo soggetto»

RICERCA SOGGETTO DA COLLEGARE AL PROGETTO

Per effettuare la ricerca compilare uno dei campi

Cognome

Nome

Codice Fiscale

 ricerca


 nascondi

[Inserisci nuovo soggetto](#)

| ID | COGNOME | NOME | CF | ASSOCIA IL SOGGETTO AL PROGETTO |
|------|---------|------|----|-------------------------------------|
| 7457 | COGNOME | NOME | | <input checked="" type="checkbox"/> |

Record totali: 1 - Pagina 1/1

In programma di investimento inserire i valori per ogni specifica voce di costo e cliccare sul pulsante «continua»

 UTENTE: TATIANA LO MARTIRE (ID:2501158) | CITTADINO: LO MARTIRE TATIANA (ID:3953)
  Modifica

MENU ▾ [ELENCO DOMANDE](#) [ELENCO PROGETTI](#) [MODULO PROGETTO](#)

| Profilo soggetto richiedente | <u>I LIVELLO</u> | <u>IMPORTO</u> | <u>AZIONI</u> |
|------------------------------|--|----------------|--------------------|
| Scegli profilo | <u>Implantistica generale e costi assimilati destinati all'avvio/rilancio dell'attività d'impresa</u> | | € 25.000,00 |
| Nuova domanda | <u>Acquisto di beni strumentali nuovi o usati, finalizzati all'avvio dell'attività: attrezzature, macchinari, impianti, arredi</u> | | € 0,00 |
| Elenco domande | <u>Spese di comunicazione connesse alle attività di avvio /rilancio d'impresa, comprese la progettazione e realizzazione di un sito internet aziendale</u> | | € 0,00 |
| | <u>Acquisto di automezzi nuovi di fabbrica o usati, e strettamente necessari allo svolgimento del ciclo produttivo (sono esclusi mezzi per l'esercizio di attività di autotrasporto merci conto terzi)</u> | | € 0,00 |
| | <u>Acquisto di marchi, brevetti, licenze di produzione, di know how, di conoscenze tecniche non brevettate, software</u> | | € 0,00 |
| | <u>Costi sostenuti per garanzie nel limite massimo del 3% del programma di investimento ammissibile</u> | | € 0,00 |
| | <u>Costi di personale (max 50% del totale investimento ammissibile)</u> | | € 0,00 |
| | TOTALE | | € 25.000,00 |

Record totali: 7 - Pagina 1/1



Ogni singola voce di costo deve essere compilata. Con valore uguale a 0 (zero) se non prevista nel programma d'investimento

PIANO DEI CONTI

Id preventivo di spesa

Id progetto

Voce di I livello

Impiantistica generale e costi assimilati destinati all'avvio/rilancio dell'attività d'impresa

Importo *

CONFERMA

ANNULLA

* Dati obbligatori



Compilare i campi relativi alla copertura finanziaria. (Il totale delle voci deve corrispondere al totale dell'investimento inserito nella schermata precedente)

| MENU | ELENCO DOMANDE ³ ELENCO PROGETTI ³ MODULO PROGETTO |
|------------------------------|---|
| Profilo soggetto richiedente | Totale investimento (Campo compilato automaticamente dal sistema) <input type="text"/> |
| Scegli profilo | Importo finanziamento richiesto * |
| Nuova domanda | <input type="text"/> |
| Elenco domande | Copertura finanziaria dell'investimento complessivo Mezzi propri * (Inserire 0 se non presenti) <input type="text"/> Altre fonti * (Inserire 0 se non presenti) <input type="text"/> Intervento agevolativo (Campo compilato automaticamente dal sistema) <input type="text"/> Totale copertura dell'investimento (Campo compilato automaticamente dal sistema) 0 Quota a carico del Fondo Regionale * (Campo compilato automaticamente dal sistema) <input type="text"/> |



La sezione «fidi a breve» non è obbligatoria, se presenti inserire fidi a breve cliccando su «inserisci nuovi fidi. Per continuare cliccare sul pulsante «continua»

| | | | | | | | | |
|----------------|---|------------------------------|--------------------------------|---------------------------------|--------------------------------------|----------------------------|------------------------------|--------------------------------------|
| MENU ▾ | ELENCO DOMANDE ▸ ELENCO PROGETTI ▸ MODULO PROGETTO | | | | | | | |
| | VISUALIZZA SCHEDA PROGETTO (ID 1123941) | | | | | | | |
| | Profilo soggetto richiedente | | | | | | | |
| | Scegli profilo | A) REGISTRAZIONE PROGETTO | B) NOTIZIE SULL'AZIENDA | C) SEDE DEL PROGETTO | D) ELENCO SOCI | E) SOCIETÀ PARTECIPATE | | |
| Nuova domanda | F) FIRMATARIO | G) PROGRAMMA DI INVESTIMENTO | H) COPERTURA FINANZIARIA | I) FIDI A BREVE | J) FINANZIAMENTI MEDIO/LUNGO TERMINE | | | |
| Elenco domande | K) CONTRATTI LEASING | L) DE MINIMIS / ESL | M) DICHIARAZIONI | N) CONTATTO OPERATIVO | O) SOGGETTO ESTERNO INCARICATO | | | |
| | P) DOCUMENTI ALLEGATI | Q) INVIO ELETTRONICO | | | | | | |
| | Elenco dei fidi ricevuti | | | | | | | |
| | Inserisci nuovo fido | | | | | | | |
| | <u>ISTITUTO BANCARIO</u> | <u>SCOPERTO C/C CONCESSO</u> | <u>SCOPERTO C/C UTILIZZATO</u> | <u>SALVO BUON FINE CONCESSO</u> | <u>SALVO BUON FINE UTILIZZATO</u> | <u>ALTRO FIDO CONCESSO</u> | <u>ALTRO FIDO UTILIZZATO</u> | Inserisci nuovo fido |
| | CONTINUA | | | | | | | |
| | © Copyright Regione Lombardia - tutti i diritti riservati | | | | | | | |



La sezione «finanziamenti a medio/lungo termine» non è obbligatoria, se presenti inserirli cliccando su «inserisci nuovo finanziamento». Per continuare cliccare sul pulsante «continua»

| MENU | ELENCO DOMANDE ELENCO PROGETTI MODULO PROGETTO | | | | |
|------------------------------|---|------------------------------|---------------------------|-----------------------|--|
| Profilo soggetto richiedente | VISUALIZZA SCHEDA PROGETTO (ID 1123941) | | | | |
| Scegli profilo | A) REGISTRAZIONE PROGETTO | B) NOTIZIE SULL'AZIENDA | C) SEDE DEL PROGETTO | D) ELENCO SOCI | E) SOCIETÀ PARTECIPATE |
| Nuova domanda | F) FIRMATARIO | G) PROGRAMMA DI INVESTIMENTO | H) COPERTURA FINANZIARIA | I) FIDI A BREVE | J) FINANZIAMENTI MEDIO/LUNGO TERMINE |
| Elenco domande | K) CONTRATTI LEASING | L) DE MINIMIS / ESL | M) DICHIARAZIONI | N) CONTATTO OPERATIVO | O) SOGGETTO ESTERNO INCARICATO |
| | P) DOCUMENTI ALLEGATI | Q) INVIO ELETTRONICO | | | |
| | Elenco degli affidamenti a medio e lungo termine | | | | |
| | Inserisci nuovo finanziamento | | | | |
| | <u>ISTITUTO BANCARIO</u> | <u>DATA EROGAZIONE</u> | <u>IMPORTO ORIGINARIO</u> | <u>DEBITO RESIDUO</u> | <u>DATA SCADENZA CONTRATTO</u> <u>AZIONI</u> |
| | CONTINUA | | | | |
| | © Copyright Regione Lombardia - tutti i diritti riservati | | | | |

La sezione «contratti leasing» non è obbligatoria, se presenti inserirli cliccando su «inserisci nuovo leasing». Per continuare cliccare sul pulsante «continua»

| | | | | | |
|------------------------------|---|--------------------------------|--------------------------|-----------------------|--|
| MENU | ELENCO DOMANDE > ELENCO PROGETTI > MODULO PROGETTO | | | | |
| Profilo soggetto richiedente | VISUALIZZA SCHEDA PROGETTO (ID 1123941) | | | | |
| Scegli profilo | A) REGISTRAZIONE PROGETTO | B) NOTIZIE SULL'AZIENDA | C) SEDE DEL PROGETTO | D) ELENCO SOCI | E) SOCIETÀ PARTECIPATE |
| Nuova domanda | F) FIRMATARIO | G) PROGRAMMA DI INVESTIMENTO | H) COPERTURA FINANZIARIA | I) FIDI A BREVE | J) FINANZIAMENTI MEDIO/LUNGO TERMINE |
| Elenco domande | K) CONTRATTI LEASING | L) DE MINIMIS / ESL | M) DICHIARAZIONI | N) CONTATTO OPERATIVO | O) SOGGETTO ESTERNO INCARICATO |
| | P) DOCUMENTI ALLEGATI | Q) INVIO ELETTRONICO | | | |
| | Elenco dei contratti di leasing in essere | | | | |
| | Inserisci nuovo leasing | | | | |
| | <u>SOCIETÀ</u> | <u>COSTO INIZIALE DEL BENE</u> | <u>IMPORTO RATA</u> | <u>CADENZA RATA</u> | <u>DATA SCADENZA CONTRATTO</u> <u>AZIONI</u> |
| | CONTINUA | | | | |
| | © Copyright Regione Lombardia - tutti i diritti riservati | | | | |



Tutte le caselle sono da flaggare obbligatoriamente tranne «di non essere in stato di difficoltà ai sensi della comunicazione della Commissione Europea 2004/C 244/02» . Per continuare cliccare sul pulsante «continua»

| MENU | ELENCO DOMANDE | ELENCO PROGETTI | MODULO PROGETTO |
|------------------------------|---|-----------------|-----------------|
| Profilo soggetto richiedente | Autodichiarazioni * | | |
| Scegli profilo | <input checked="" type="checkbox"/> di essere a conoscenza e di accettare, integralmente e senza riserva alcuna tutte le clausole, prescrizioni, obbligazioni, termini e condizioni contenuti nel bando | | |
| Nuova domanda | <input checked="" type="checkbox"/> di avere compilato la documentazione prevista attraverso la procedura on-line che costituisce parte integrante e sostanziale della presente domanda | | |
| Elenco domande | <input checked="" type="checkbox"/> di avere almeno una sede operativa in Lombardia | | |
| | <input checked="" type="checkbox"/> di realizzare il programma di investimento oggetto dell'agevolazione richiesta sul territorio lombardo | | |
| | <input checked="" type="checkbox"/> di non essere assoggettabile ai limiti di cui a regolamento (CE) n. 1998/2006 della Commissione del 15/12/2006, relativo all'applicazione degli artt. 87 e 88 del trattato agli aiuti di importanza minore ("de minimis") | | |
| | <input checked="" type="checkbox"/> di non appartenere ai settori previsti dalla normativa "de minimis" | | |
| | <input checked="" type="checkbox"/> di non avere ottenuto e di non richiedere per gli investimenti oggetto della presente domanda altre agevolazioni pubbliche concesse per le medesime spese, ivi incluse quelle concesse a titolo "de minimis", secondo quanto previsto dal Regolamento (CE) n.1998/2006, pubblicato nella Gazzetta Ufficiale dell'Unione Europea del 28.12.2006 L379 | | |
| | <input type="checkbox"/> di acconsentire a controlli a campione, ispezioni e accessi per verificare l'attuazione e il rispetto degli obblighi previsti dal procedimento e la veridicità delle dichiarazioni e informazioni fornite | | |
| | <input type="checkbox"/> di avere riportato nella presente domanda dati, notizie e dichiarazioni veritieri e conformi con i dati e le informazioni fornite negli allegati inoltrati per via telematica | | |
| | <input type="checkbox"/> di non essere in stato di difficoltà ai sensi della comunicazione della Commissione Europea 2004/C 244/02 | | |
| | <input type="checkbox"/> di impegnarsi a concludere il programma di investimento nel termine massimo di 24 mesi dalla data del decreto regionale di concessione | | |
| | <input type="checkbox"/> di impegnarsi a segnalare tempestivamente alla Regione eventuali variazioni di ragione sociale, cessioni o localizzazioni e interventi | | |



Compilare i dati relativi al contatto operativo e cliccare sul pulsante «continua»

| MENU | ELENCO DOMANDE ^b ELENCO PROGETTI ^b MODULO PROGETTO | | | | |
|------------------------------|--|------------------------------|--------------------------|------------------------------|--------------------------------------|
| Profilo soggetto richiedente | F) FIRMATARIO | G) PROGRAMMA DI INVESTIMENTO | H) COPERTURA FINANZIARIA | I) FIDI A BREVE | J) FINANZIAMENTI MEDIO/LUNGO TERMINE |
| Scegli profilo | K) CONTRATTI LEASING | L) DE MINIMIS / ESL | M) DICHIARAZIONI | N) CONTATTO OPERATIVO | O) SOGGETTO ESTERNO INCARICATO |
| Nuova domanda | P) DOCUMENTI ALLEGATI | Q) INVIO ELETTRONICO | | | |
| Elenco domande | | | | | |

RESPONSABILE AZIENDALE INCARICATO

Codice fiscale *



Cognome
(Campo compilato automaticamente dal sistema dopo la selezione del soggetto)

Nome
(Campo compilato automaticamente dal sistema dopo la selezione del soggetto)

Comune di nascita
(Campo compilato automaticamente dal sistema dopo la selezione del soggetto)

Provincia di nascita



La sezione «soggetto esterno incaricato» non è obbligatoria, compilare i campi se previsti e cliccare sul pulsante «continua»

| MENU | ELENCO DOMANDE [?] ELENCO PROGETTI [?] MODULO PROGETTO |
|------------------------------|--|
| Profilo soggetto richiedente | SOGGETTO ESTERNO INCARICATO |
| Scegli profilo | Codice fiscale <input type="text"/>  |
| Nuova domanda | Cognome Campo compilato automaticamente dal sistema dopo la selezione del soggetto |
| Elenco domande | Nome Campo compilato automaticamente dal sistema dopo la selezione del soggetto |
| | Comune di nascita Campo compilato automaticamente dal sistema dopo la selezione del soggetto |
| | Provincia di nascita Campo compilato automaticamente dal sistema dopo la selezione del soggetto |
| | Indirizzo di residenza Campo compilato automaticamente dal sistema dopo la selezione del soggetto |
| | Comune di residenza Campo compilato automaticamente dal sistema dopo la selezione del soggetto |
| | Provincia di residenza Campo compilato automaticamente dal sistema dopo la selezione del soggetto |
| | CAP di residenza Campo compilato automaticamente dal sistema dopo la selezione del soggetto |
| | Telefono <input type="text"/> |
| | Fax |



Allegare i documenti : Modulo Antiriciclaggio, Modello di business plan, Carta d'identità del firmatario in formato PDF, Copia preventivi di spesa, Consenso trattamento dati Finlombarda. Sono da firmare digitalmente solamente il Consenso trattamento dati Finlombarda e il Modulo Antiriciclaggio, Modello Business Plan Budget (l'allegato intende rispondere all'esigenza di valutazione economico finanziaria dello stato patrimoniale dell'azienda o di una sua previsione, nel caso di aspiranti imprenditori)

UPLOAD DOCUMENTO

Tipo documento *

- Modello di business plan
- Carta d'identità del firmatario in formato PDF
- Consenso trattamento dati per Finlombarda
- Copia preventivi di spesa
- Ultimi due bilanci completi ed approvati laddove esistenti
- Ultimo bilancio completo ed approvato laddove esistente
- Lettera di intenti con il manager o documento alternativo
- Delega alla firma
- Modulo Antiriciclaggio

Dimensione superiore ai 3 MB

Sfogli...

CONFERMA ANNULLA



Il sistema avverte che la procedura non è terminata. Cliccare su «OK»

ELENCO DOMANDA

Id Progetto

Procedura guidata

Al fine di completare il modulo di adesione, si prega di verificare la correttezza dei dati inseriti e visualizzare il FAC-SIMILE. Nel caso il sistema avverta che la procedura non è conclusa, si prega di cliccare su "OK" e proseguire mediante la procedura guidata. Per accedere successivamente è possibile avviare la procedura guidata attraverso l'icona "bacchetta magica" presente nel dossier progetti dove la vostra domanda risulta allo stato "presentato" (ma non ancora protocollato).

OK

Effettuo la verifica dei dati inseriti e visualizzo il FAC-SIMILE del modulo di adesione

Eseguo la procedura guidata di presentazione: ATTENZIONE, i dati inseriti non saranno più modificabili!!

CONTINUA

* Dati obbligatori



Selezionare i file per caricarli compilati e firmati digitalmente. Cliccare sul pulsante «Avanti»


[ELENCO DOMANDE](#) ▸ [MODULO PROGETTO](#) ▸ [MODALITÀ PRESENTAZIONE](#) ▸ FIRMA DIGITALE DEL MODULO DI ADESIONE

PROCEDURA GUIDATA DI PRESENTAZIONE PROGETTO SELEZIONE DELLA RETE DI SOGGETTI FORNITORI DI SERVIZI DI AFFIANCAMENTO AI PERCORSI DI AVVIO E RILANCIO DELLE IMPRESE (LINEA 8 FRIM START-UP E RE-START)



DOWNLOAD DEL MODULO DI ADESIONE E UPLOAD DEL MODULO FIRMATO DIGITALMENTE

Effettuare il download del Modulo Di Adesione, firmare digitalmente il modulo sul proprio PC ed effettuare l'upload del modulo firmato

Modulo di adesione da firmare digitalmente: [DOWNLOAD](#) 

Effettuare l'upload del Modulo Di Adesione firmato digitalmente **Attenzione non è possibile caricare documenti con dimensione superiore ai 3 MB**

Sfoglia...

INDIETRO

ANNULLA

AVANTI



Effettuare il pagamento dell'imposta del bollo

| | |
|------------------------------|---|
| MENU ▾ | ELENCO DOMANDE ▸ MODULO PROGETTO ▸ MODALITÀ PRESENTAZIONE ▸ FIRMA DIGITALE DEL MODULO DI ADESIONE ▸ PAGAMENTO BOLLO E PROTOCOLLO |
| Profilo soggetto richiedente | PROCEDURA GUIDATA DI PRESENTAZIONE PROGETTO SELEZIONE DELLA RETE DI SOGGETTI FORNITORI DI SERVIZI DI AFFIANCAMENTO AI PERCORSI DI AVVIO E RILANCIO DELLE IMPRESE (LINEA 8 FRIM START-UP E RE-START) |
| Scegli profilo | |
| Nuova domanda | |
| Elenco domande | |



ASSOLVIMENTO DELL'IMPOSTA DI BOLLO

Assolvimento dell'imposta di bollo * **ATTENZIONE!** Verificare che dal sito "Finanziamenti on line" sia possibile aprire finestre di popup (Indicare quindi l'indirizzo www.gefo.serviziri.it tra i siti da cui consentire i popup)

Desidero eseguire il pagamento on-line dell'imposta di bollo

Nel caso di pagamento effettuato, gli estremi del pagamento sono i seguenti:

Descrizione operazione

Numero operazione

Data operazione

Riferimento operazione



Al termine del pagamento e della protocollazione , il progetto si trova in elenco domande in status “protocollati”

| MENU | ELENCO DOMANDE | | | | | | | | | |
|------------------------------|----------------|---|----------|-----------------|--------------|------------|-------------|-----------|------------|----------------|
| Profilo soggetto richiedente | ID BANDO | BANDO | IN BOZZA | DA PROTOCOLLARE | PROTOCOLLATI | RINUNCIATI | ISTRUTTORIA | APPROVATI | FINANZIATI | NON FINANZIATI |
| Scegli profilo | 770 | LINEA 8 FRIM START-UP - RE- START | 0 | 0 | 1 | 0 | 0 | 0 | 0 | 0 |
| Nuova domanda | | | | | | | | | | |
| Elenco domande | | | | | | | | | | |

Record totali: 2 - Pagina 1/1

© Copyright Regione Lombardia - tutti i diritti riservati

Per ogni domanda di carattere tecnico-informatico:

assistenzaweb@regione.lombardia.it

o al numero 800.131.151

Per ogni domanda di carattere amministrativo:

re-startup@regione.lombardia.it

o al numero 800.318.318

